




L.P.	NAZWA ELEMENTU	IŁOŚĆ [SZT]
1	ZESTAW GIMNASTYCZNY	1
2	KOPUŁA STALOWA	1
3	ZESTAW ZABAWOWY MULTI RAKIETA	1
4	MULTI - ZJEŻDZALNIA	1
5	TRAMPOLINA 3 CZĘŚCIOWA W GRUNCIE	1
6	ZESTAW ZABAWOWY LINOWY	1
7	ZESTAW ZABAWOWY LINOWY	1
8	MOSTEK LINOWY	3
9	SZTUCZNE SKAŁY	2
10	NASYPY Z TUNEŁAMI KOMPOZYTYWYMI	4

ELEMENTY MAŁEJ ARCHITEKTURY:

- | | |
|--------------------------------|--------|
| 1. ŁAWKI BETONOWE | 6 SZT. |
| 2. ŚMIETNIKI Z ZADASZENIEM | 2 SZT. |
| 3. LAMPY PARKOWE LED PODWÓJNE | 2 SZT. |
| 4. STOJAK NA ROWERY | 1 SZT. |
| 5. TOALETA AUTOMATYCZNA UNISEX | 1 SZT. |





PROJEKT NASADZEN WG RYSUNKU: PROJEKTOWANE NASADZENIA

2m	5m	10m	20m
----	----	-----	-----



LEGENDA:

- | | | | |
|---|--------------------------|--|--|
|  | DRZEWY ISTNIEJĄCE |  | SYNTECZNA |
|  | PROJEKTOWANE NASADZENIA |  | LAMPY PARKOWE LED |
|  | POWIERZCHNIA SYNTETYCZNA |  | ŁAWKA BETONOWA Z SIEDZISKIEM
DREWNIANYM ORAZ KOSZ NA ŚMIECI |
|  | POWIERZCHNIA PIASKOWA |  | METALOWA KRATA OCHRONNA NA
DRZEWO |

-  NASYPY Z POWIERZCHNIĄ SYNTETYCZNĄ
-  LAMPY PARKOWE LED
-  ŁAWKA BETONOWA Z SIEDZISKIEM DREWNIANYM ORAZ KOSZ NA ŚMIECI
-  METALOWA KRATA OCHRONNA NA DRZEWO